

TRIBUNAL ELECTORAL DEL ESTADO DE MÉXICO

ESTADO ANALITICO DEL EJERCICIO DEL PRESUPUESTO DE EGRESOS

DEL 01 DE ENERO DE 2016 AL 31 DE SEPTIEMBRE DE 2016

PARTIDA	CONCEPTO	APROBADO	AMPLIACION/R EDUCIÓN	MODIFICADO	TOTAL EJERCIDO	DEVENGADO	PAGADO	POR EJERCER
1000	SERVICIOS PERSONALES	39,928,958.35	4,027,188.95	43,956,147.30	43,929,884.73	0.00	43,929,884.33	26,262.57
1100	REMUNERACIONES AL PERSONAL DE CARÁCTER PERMANENTE.	20,155,620.78	2,010,766.96	22,166,387.74	22,166,387.74	0.00	22,166,387.34	0.00
1130	Sueldos base al personal permanente.	20,155,620.78	2,010,766.96	22,166,387.74	22,166,387.74	0.00	22,166,387.34	0.00
1131	Sueldo base.	20,155,620.78	2,010,766.96	22,166,387.74	22,166,387.74	0.00	22,166,387.34	0.00
1200	REMUNERACIONES AL PERSONAL DE CARÁCTER TRANSITORIO.	0.00		28,403.40	28,403.40	0.00	28,403.40	0.00
1210	Honorarios asimilables a salarios.	0.00		28,403.40	28,403.40	0.00	28,403.40	0.00
1211	Honorarios asimilables al salario.	0.00		28,403.40	28,403.40	0.00	28,403.40	0.00
1300	REMUNERACIONES ADICIONALES Y ESPECIALES.	13,037,792.52	1,639,169.11	14,676,961.63	14,674,090.88	0.00	14,674,090.88	2,870.75
1320	Primas de vacaciones, dominical y gratificación de fin de año.	2,394,216.65	323,494.81	2,717,711.46	2,717,711.46	0.00	2,717,711.46	0.00
1321	Prima vacacional.	920,852.56	90,225.80	1,011,078.36	1,011,078.36	0.00	1,011,078.36	0.00
1322	Aguinaldo.	1,473,364.09	224,744.44	1,698,108.53	1,698,108.53	0.00	1,698,108.53	0.00
1324	Vacaciones no disfrutadas por finiquito.	0.00	8,524.57	8,524.57	8,524.57	0.00	8,524.57	0.00
1340	Compensaciones.	10,643,575.87	1,315,674.30	11,959,250.17	11,956,379.42	0.00	11,956,379.42	2,870.75
1345	Gratificación.	5,163,907.14	332,202.28	5,496,109.42	5,496,109.42	0.00	5,496,109.42	0.00
1346	Gratificación por convenio.	5,479,668.73	983,472.02	6,463,140.75	6,460,270.00	0.00	6,460,270.00	2,870.75
1400	SEGURIDAD SOCIAL.	4,203,592.24	130,831.90	4,334,424.14	4,311,032.32	0.00	4,311,032.32	23,391.82
1410	Aportaciones de seguridad social.	3,803,186.70	256,085.34	4,059,272.04	4,035,880.22	0.00	4,035,880.22	23,391.82
1412	Cuotas de servicio de salud.	1,777,937.76	156,276.47	1,934,214.23	1,934,214.23	0.00	1,934,214.23	0.00
1413	Cuotas al sistema solidario de reparto.	1,319,229.81	115,956.11	1,435,185.92	1,435,185.92	0.00	1,435,185.92	0.00
1414	Cuotas del sistema de capitalización individual.	328,918.50	-50,484.51	278,433.99	255,042.17	0.00	255,042.17	23,391.82
1415	Aportaciones para financiar los gastos generales de administración.	155,569.59	13,672.87	169,242.46	169,242.46	0.00	169,242.46	0.00
1416	Riesgo de trabajo.	221,531.04	20,664.40	242,195.44	242,195.44	0.00	242,195.44	0.00
1440	Aportaciones para seguros.	400,405.54	-125,253.44	275,152.10	275,152.10	0.00	275,152.10	0.00

TRIBUNAL ELECTORAL DEL ESTADO DE MÉXICO

ESTADO ANALITICO DEL EJERCICIO DEL PRESUPUESTO DE EGRESOS

DEL 01 DE ENERO DE 2016 AL 31 DE SEPTIEMBRE DE 2016

PARTIDA	CONCEPTO	APROBADO	AMPLIACION/R EDUCIÓN	MODIFICADO	TOTAL EJERCIDO	DEVENGADO	PAGADO	POR EJERCER
1441	Seguros y fianzas.	400,405.54	-125,253.44	275,152.10	275,152.10	0.00	275,152.10	0.00
1500	OTRAS PRESTACIONES SOCIALES Y ECONÓMICAS.	2,531,952.81	218,017.58	2,749,970.39	2,749,970.39	0.00	2,749,970.39	0.00
1510	Cuotas para el fondo de ahorro y fondo de trabajo.	2,531,952.81	218,017.58	2,749,970.39	2,749,970.39	0.00	2,749,970.39	0.00
1512	Seguro de separación individualizado.	2,531,952.81	218,017.58	2,749,970.39	2,749,970.39	0.00	2,749,970.39	0.00
<b>2000</b>	<b>MATERIALES Y SUMINISTROS</b>	<b>2,649,054.00</b>	<b>-153,405.38</b>	<b>2,495,648.62</b>	<b>2,306,422.50</b>	<b>66,254.56</b>	<b>2,240,167.94</b>	<b>189,226.12</b>
2100	MATERIALES DE ADMINISTRACIÓN, EMISIÓN DE DOCUMENTOS Y	558,268.00	-54,229.72	504,038.28	476,655.23	0.00	476,655.23	27,383.05
2110	Materiales, útiles y equipos menores de oficina.	88,891.00	116,035.62	204,926.62	188,365.89	0.00	188,365.89	16,560.73
2111	Materiales y útiles de oficina.	88,891.00	116,035.62	204,926.62	188,365.89	0.00	188,365.89	16,560.73
2112	Enseres de oficina.	0.00	0.00	0.00	0.00	0.00	0.00	0.00
2120	Materiales y útiles de impresión y reproducción.	74,984.00	-58,685.38	16,298.62	16,298.62	0.00	16,298.62	0.00
2121	Material y útiles de imprenta y reproducción.	74,984.00	-58,685.38	16,298.62	16,298.62	0.00	16,298.62	0.00
2140	Materiales útiles y equipos menores de tecnologías de la inform	299,396.00	-62,581.60	236,814.40	236,814.40	0.00	236,814.40	0.00
2141	Materiales y útiles para el procesamiento en equipos y bienes inf	299,396.00	-62,581.60	236,814.40	236,814.40	0.00	236,814.40	0.00
2150	Material impreso e información digital.	55,002.00	-26,263.07	28,738.93	26,872.00	0.00	26,872.00	1,866.93
2151	Material de información.	55,002.00	-26,263.07	28,738.93	26,872.00	0.00	26,872.00	1,866.93
2160	Material de limpieza.	29,695.00	-16,922.22	12,772.78	8,304.32	0.00	8,304.32	4,468.46
2161	Material y enseres de limpieza.	29,695.00	-16,922.22	12,772.78	8,304.32	0.00	8,304.32	4,468.46
2180	Materiales para el registro e identificación de bienes y personas.	10,300.00	-5,813.07	4,486.93	0.00	0.00	0.00	4,486.93
2181	Material para identificación y registro.	10,300.00	-5,813.07	4,486.93	0.00	0.00	0.00	4,486.93
2200	ALIMENTOS Y UTENSILIOS.	648,900.00	-26,415.36	622,484.64	611,195.80	55,511.48	555,684.32	11,288.84
2210	Productos alimenticios para personas.	648,900.00	-26,415.36	622,484.64	611,195.80	55,511.48	555,684.32	11,288.84
2211	Productos alimenticios para personas.	648,900.00	-26,415.36	622,484.64	611,195.80	55,511.48	555,684.32	11,288.84
2400	MATERIALES Y ARTICULOS DE CONSTRUCCION Y DE REPARACIÓ	116,390.00	-1,047.92	115,342.08	111,658.48	8,392.94	103,265.54	3,683.60

TRIBUNAL ELECTORAL DEL ESTADO DE MÉXICO

ESTADO ANALITICO DEL EJERCICIO DEL PRESUPUESTO DE EGRESOS

DEL 01 DE ENERO DE 2016 AL 31 DE SEPTIEMBRE DE 2016

PARTIDA	CONCEPTO	APROBADO	AMPLIACION/R EDUCIÓN	MODIFICADO	TOTAL EJERCIDO	DEVENGADO	PAGADO	POR EJERCER
2460	Material eléctrico y electrónico.	32,960.00	15,793.48	48,753.48	47,670.49	0.00	47,670.49	1,082.99
2461	Material eléctrico y electrónico.	32,960.00	15,793.48	48,753.48	47,670.49	0.00	47,670.49	1,082.99
2480	Materiales complementarios.	83,430.00	-59,089.12	24,340.88	21,740.27	0.00	21,740.27	2,600.61
2481	Materiales complementarios.	46,350.00	-22,009.12	24,340.88	21,740.27	0.00	21,740.27	2,600.61
2482	Material de señalización.	37,080.00	-37,080.00	0.00	0.00	0.00	0.00	0.00
2490	Otros materiales y artículos de construcción y reparación.	0.00	42,247.72	42,247.72	42,247.72	8,392.94	33,854.78	0.00
2491	Materiales de construcción.	0.00	27,113.97	27,113.97	27,113.97	0.00	27,113.97	0.00
2492	Estructuras y manufacturas para todo tipo de construcción.	0.00	15,133.75	15,133.75	15,133.75	8,392.94	6,740.81	0.00
2500	PRODUCTOS QUÍMICOS, FARMACÉUTICOS Y DE LABORATORIO.	21,630.00	-17,789.97	3,840.03	1,532.20	0.00	1,532.20	2,307.83
2530	Medicinas y productos farmacéuticos.	21,630.00	-19,322.17	2,307.83	0.00	0.00	0.00	2,307.83
2531	Medicinas y productos farmacéuticos.	21,630.00	-19,322.17	2,307.83	0.00	0.00	0.00	2,307.83
2540	Materiales, accesorios y suministros médicos.	0.00	1,532.20	1,532.20	1,532.20	0.00	1,532.20	0.00
2541	Materiales, accesorios y suministros médicos.	0.00	1,532.20	1,532.20	1,532.20	0.00	1,532.20	0.00
2600	COMBUSTIBLES, LUBRICANTES Y ADITIVOS.	1,236,000.00	-31,676.11	1,204,323.89	1,097,289.24	2,350.14	1,094,939.10	107,034.65
2610	Combustibles, lubricantes y aditivos.	1,236,000.00	-31,676.11	1,204,323.89	1,097,289.24	2,350.14	1,094,939.10	107,034.65
2611	Combustibles, lubricantes y aditivos.	1,236,000.00	-31,676.11	1,204,323.89	1,097,289.24	2,350.14	1,094,939.10	107,034.65
2700	VESTUARIO, BLANCOS, PRENDAS DE PROTECCION Y ARTICULOS	26,359.00	-22,573.04	3,785.96	3,170.54	0.00	3,170.54	615.42
2710	Vestuario y uniformes.	20,600.00	-20,600.00	0.00	0.00	0.00	0.00	0.00
2711	Vestuario y uniformes.	20,600.00	-20,600.00	0.00	0.00	0.00	0.00	0.00
2720	Prendas de seguridad y protección personal.	5,759.00	-1,973.04	3,785.96	3,170.54	0.00	3,170.54	615.42
2721	Prendas de seguridad y protección personal.	5,759.00	-1,973.04	3,785.96	3,170.54	0.00	3,170.54	615.42
2900	HERRAMIENTAS, REFACCIONES Y ACCESORIOS MENORES.	41,507.00	326.74	41,833.74	4,921.01	0.00	4,921.01	36,912.73
2910	Herramientas menores.	10,606.00	-173.27	10,432.73	0.00	0.00	0.00	10,432.73

TRIBUNAL ELECTORAL DEL ESTADO DE MÉXICO  
ESTADO ANALITICO DEL EJERCICIO DEL PRESUPUESTO DE EGRESOS  
DEL 01 DE ENERO DE 2016 AL 31 DE SEPTIEMBRE DE 2016

PARTIDA	CONCEPTO	APROBADO	AMPLIACION/R EDUCCION	MODIFICADO	TOTAL EJERCIDO	DEVENGADO	PAGADO	POR EJERCER
2911	Refacciones, accesorios y herramientas.	10,606.00	-173.27	10,432.73	0.00	0.00	0.00	10,432.73
2940	Refacciones y accesorios menores de equipo de cómputo y tecn	12,360.00	500.01	12,860.01	4,921.01	0.00	4,921.01	7,939.00
2941	Refacciones y accesorios para equipo de cómputo.	12,360.00	500.01	12,860.01	4,921.01	0.00	4,921.01	7,939.00
2970	Refacciones y accesorios menores de equipo de defensa y segurí	6,180.00	0.00	6,180.00	0.00	0.00	0.00	6,180.00
2971	Artículos para la extinción de incendios.	6,180.00	0.00	6,180.00	0.00	0.00	0.00	6,180.00
2990	Refacciones y accesorios menores otros bienes muebles.	12,361.00	0.00	12,361.00	0.00	0.00	0.00	12,361.00
2992	Otros enseres.	12,361.00	0.00	12,361.00	0.00	0.00	0.00	12,361.00
<b>3000</b>	<b>SERVICIOS GENERALES.</b>	<b>7,760,571.00</b>	<b>-2,466,419.79</b>	<b>5,294,151.21</b>	<b>4,075,498.29</b>	<b>243,312.67</b>	<b>3,832,185.64</b>	<b>1,218,652.92</b>
3100	SERVICIOS BÁSICOS.	853,200.00	59,857.05	913,057.05	571,920.80	81,938.38	489,982.42	341,136.25
3110	Energía eléctrica.	334,750.00	-141,007.92	193,742.08	134,663.00	35,397.00	99,266.00	59,079.08
3111	Servicio de energía eléctrica.	334,750.00	-141,007.92	193,742.08	134,663.00	35,397.00	99,266.00	59,079.08
3130	Agua.	128,750.00	0.00	128,750.00	9,711.00	0.00	9,711.00	119,039.00
3131	Servicio de agua.	128,750.00	0.00	128,750.00	9,711.00	0.00	9,711.00	119,039.00
3140	Telefonía tradicional.	18,900.00	764.27	19,664.27	16,320.48	583.15	15,737.33	3,343.79
3141	Servicio de telefonía convencional.	18,900.00	764.27	19,664.27	16,320.48	583.15	15,737.33	3,343.79
3150	Telefonía celular.	278,100.00	-95,339.87	182,760.13	96,017.17	12,669.08	83,348.09	86,742.96
3151	Servicio de telefonía celular.	278,100.00	-95,339.87	182,760.13	96,017.17	12,669.08	83,348.09	86,742.96
3160	Servicios de telecomunicaciones y satélites.	37,080.00	0.00	37,080.00	7,200.00	0.00	7,200.00	29,880.00
3162	Servicios de conducción de señales analógicas y digitales.	37,080.00	0.00	37,080.00	7,200.00	0.00	7,200.00	29,880.00
3170	Servicios de acceso de Internet, redes y procesamiento de inform	0.00	305,321.61	305,321.61	305,321.61	33,044.85	272,276.76	0.00
3171	Servicios de acceso a Internet.	0.00	305,321.61	305,321.61	305,321.61	33,044.85	272,276.76	0.00
3180	Servicios postales y telegráficos.	55,620.00	-9,881.04	45,738.96	2,687.54	244.30	2,443.24	43,051.42
3181	Servicio postal y telegráfico.	55,620.00	-9,881.04	45,738.96	2,687.54	244.30	2,443.24	43,051.42

TRIBUNAL ELECTORAL DEL ESTADO DE MÉXICO

ESTADO ANALITICO DEL EJERCICIO DEL PRESUPUESTO DE EGRESOS

DEL 01 DE ENERO DE 2016 AL 31 DE SEPTIEMBRE DE 2016

PARTIDA	CONCEPTO	APROBADO	AMPLIACION/R EDUCACION	MODIFICADO	TOTAL EJERCIDO	DEVENGADO	PAGADO	POR EJERCER
3200	SERVICIOS DE ARRENDAMIENTO.	1,288,815.00	-297,953.98	990,861.02	883,143.99	3,866.78	879,277.23	107,717.03
3220	Arrendamiento de edificios.	1,128,210.00	-231,973.94	896,236.06	833,945.95	-0.85	833,946.82	62,290.11
3221	Arrendamiento de edificios y locales.	1,128,210.00	-231,973.94	896,236.06	833,945.95	-0.85	833,946.82	62,290.11
3230	Arrendamiento de mobiliario y equipo de administración, educac	160,605.00	-65,980.04	94,624.96	49,198.04	3,867.63	45,330.41	45,426.92
3231	Arrendamiento de equipo y bienes informáticos.	160,605.00	-65,980.04	94,624.96	49,198.04	3,867.63	45,330.41	45,426.92
3300	SERVICIOS PROFESIONALES, CIENTÍFICOS, TÉCNICOS Y OTROS SE	1,876,222.00	-1,454,922.02	421,299.98	261,063.62	-8,358.34	269,421.96	160,236.36
3310	Servicios legales, de contabilidad, auditoría y relacionados.	413,687.00	-253,050.18	160,636.82	101,975.48	-26,000.00	127,975.48	58,661.34
3311	Asesorías asociadas a convenios o acuerdos.	413,687.00	-253,050.18	160,636.82	101,975.48	-26,000.00	127,975.48	58,661.34
3340	Servicios de capacitación.	999,035.00	-999,035.00	0.00	0.00	0.00	0.00	0.00
3341	Capacitación.	999,035.00	-999,035.00	0.00	0.00	0.00	0.00	0.00
3360	Servicios de apoyo administrativo, traducción, fotocopiado e im	0.00	313.20	0.00	313.20	0.00	313.20	-313.20
3362	Impresiones de documentos oficiales para la prestación de servid	0.00	313.20	0.00	313.20	0.00	313.20	-313.20
3380	Servicios de vigilancia.	463,500.00	-203,150.04	260,349.96	158,774.94	17,641.66	141,133.28	101,575.02
3381	Servicios de vigilancia.	463,500.00	-203,150.04	260,349.96	158,774.94	17,641.66	141,133.28	101,575.02
3400	SERVICIOS FINANCIEROS, BANCARIOS Y COMERCIALES.	86,866.00	-55,473.20	31,392.80	22,288.00	0.00	22,288.00	9,104.80
3410	Servicios financieros y bancarios.	14,766.00	7,141.80	21,907.80	12,803.00	0.00	12,803.00	9,104.80
3411	Servicios bancarios y financieros.	14,766.00	7,141.80	21,907.80	12,803.00	0.00	12,803.00	9,104.80
3450	Seguro de bienes patrimoniales.	0.00	9,485.00	9,485.00	9,485.00	0.00	9,485.00	0.00
3451	Seguros y fianzas.	0.00	9,485.00	9,485.00	9,485.00	0.00	9,485.00	0.00
3470	Fletes y maniobras.	72,100.00	-72,100.00	0.00	0.00	0.00	0.00	0.00
3471	Fletes y maniobras.	72,100.00	-72,100.00	0.00	0.00	0.00	0.00	0.00
3500	SERVICIOS DE INSTALACION, REPARACION, MANTENIMIENTO Y C	944,915.00	-135,113.27	809,801.73	746,224.74	21,750.00	724,474.74	63,576.99
3510	Conservación y mantenimiento menor de inmuebles.	144,200.00	-63,298.79	80,901.21	74,984.01	0.00	74,984.01	5,917.20

TRIBUNAL ELECTORAL DEL ESTADO DE MÉXICO

ESTADO ANALITICO DEL EJERCICIO DEL PRESUPUESTO DE EGRESOS

DEL 01 DE ENERO DE 2016 AL 31 DE SEPTIEMBRE DE 2016

PARTIDA	CONCEPTO	APROBADO	AMPLIACION/R EDUCIÓN	MODIFICADO	TOTAL EJERCIDO	DEVENGADO	PAGADO	POR EJERCER
3511	Reparación y mantenimiento de inmuebles.	61,800.00	2,560.00	64,360.00	58,442.80	0.00	58,442.80	5,917.20
3512	Adaptación de locales, almacenes, bodegas y edificios.	82,400.00	-65,858.79	16,541.21	16,541.21	0.00	16,541.21	0.00
3530	Instalación, reparación y mantenimiento de equipo de cómputo	3,090.00	20,027.93	23,117.93	20,839.93	0.00	20,839.93	2,278.00
3531	Reparación, instalación y mantenimiento de bienes informáticos.	3,090.00	20,027.93	23,117.93	20,839.93	0.00	20,839.93	2,278.00
3550	Reparación y mantenimiento de equipo de transporte.	556,200.00	-79,662.41	476,537.59	449,430.80	0.00	449,430.80	27,106.79
3551	Reparación y mantenimiento de vehículos terrestres, aéreos y lac	556,200.00	-79,662.41	476,537.59	449,430.80	0.00	449,430.80	27,106.79
3580	Servicios de limpieza y manejo de desechos.	241,425.00	-12,180.00	229,245.00	200,970.00	21,750.00	179,220.00	28,275.00
3581	Servicios de lavandería, limpieza e higiene.	241,425.00	-12,180.00	229,245.00	200,970.00	21,750.00	179,220.00	28,275.00
3600	SERVICIOS DE COMUNICACIÓN SOCIAL Y PUBLICIDAD.	364,755.00	-229,177.20	135,577.80	100,108.00	0.00	90,909.20	35,469.80
3610	Difusión por radio, televisión y otros medios de mensajería sobre f	139,050.00	-95,460.20	43,589.80	8,120.00	0.00	8,120.00	35,469.80
3611	Gastos de publicidad y propaganda.	0.00	0.00	0.00	0.00	0.00	0.00	0.00
3612	Publicaciones oficiales y de información en general para difusión	139,050.00	-95,460.20	43,589.80	8,120.00	0.00	8,120.00	35,469.80
3660	Servicios de creación y difusión de contenido exclusivamente a t	225,705.00	-133,717.00	91,988.00	82,789.20	0.00	82,789.20	9,198.80
3661	Servicios de creación y difusión de contenido a través de Internet	225,705.00	-133,717.00	91,988.00	82,789.20	0.00	82,789.20	9,198.80
3700	SERVICIOS DE TRASLADO Y VIÁTICOS.	46,350.00	129,339.34	175,689.34	175,689.34	16,301.00	159,388.34	0.00
3720	Pasajes terrestres.	46,350.00	126,541.57	172,891.57	172,891.57	16,301.00	156,590.57	0.00
3721	Gastos de traslado por vía terrestre.	46,350.00	126,541.57	172,891.57	172,891.57	16,301.00	156,590.57	0.00
3790	Otros servicios de traslado y hospedaje.	0.00	2,797.77	2,797.77	2,797.77	0.00	2,797.77	0.00
3791	Otros servicios de traslado y hospedaje.	0.00	2,797.77	2,797.77	2,797.77	0.00	2,797.77	0.00
3800	SERVICIOS OFICIALES.	87,803.00	0.00	87,803.00	0.00	0.00	0.00	87,803.00
3820	Gastos de orden social y cultural.	87,803.00	0.00	87,803.00	0.00	0.00	0.00	87,803.00
3821	Gastos de ceremonias oficiales y de orden social.	87,803.00	0.00	87,803.00	0.00	0.00	0.00	87,803.00
3900	OTROS SERVICIOS GENERALES.	2,211,645.00	-482,976.51	1,728,668.49	1,324,258.60	127,814.85	1,196,443.75	404,409.89

TRIBUNAL ELECTORAL DEL ESTADO DE MÉXICO

ESTADO ANALITICO DEL EJERCICIO DEL PRESUPUESTO DE EGRESOS

DEL 01 DE ENERO DE 2016 AL 31 DE SEPTIEMBRE DE 2016


PARTIDA	CONCEPTO	APROBADO	AMPLIACION/R EDUCCION	MODIFICADO	TOTAL EJERCIDO	DEVENGADO	PAGADO	POR EJERCER
3920	Impuestos y derechos.	194,421.00	-82,900.08	111,520.92	102,825.80	0.00	102,825.80	8,695.12
3922	Otros impuestos y derechos.	194,421.00	-82,900.08	111,520.92	102,825.80	0.00	102,825.80	8,695.12
3980	Impuesto sobre nóminas y otros que se deriven de una relación	1,739,124.00	-255,173.20	1,483,950.80	1,198,740.35	127,753.85	1,070,986.50	285,210.45
3982	Impuesto sobre erogaciones por remuneraciones al trabajo pers	1,739,124.00	-255,173.20	1,483,950.80	1,198,740.35	127,753.85	1,070,986.50	285,210.45
3990	Otros servicios generales.	278,100.00	-144,903.23	133,196.77	22,692.45	61.00	22,631.45	110,504.32
3992	Gastos de servicios menores.	278,100.00	-144,903.23	133,196.77	22,692.45	61.00	22,631.45	110,504.32
<b>5000</b>	<b>BIENES MUEBLES, INMUEBLES E INTANGIBLES</b>	<b>656,959.00</b>	<b>-569,693.32</b>	<b>87,265.68</b>	<b>53,395.99</b>	<b>0.00</b>	<b>53,395.99</b>	<b>33,869.69</b>
5100	MOBILIARIO Y EQUIPO DE ADMINISTRACION.	295,000.00	-265,481.94	29,518.06	22,962.40	0.00	22,962.40	6,555.66
5110	Muebles de oficina y estantería.	95,000.00	-76,130.00	18,870.00	18,870.00	0.00	18,870.00	0.00
5111	Muebles y enseres.	95,000.00	-76,130.00	18,870.00	18,870.00	0.00	18,870.00	0.00
5150	Equipo de cómputo y de tecnología de la información.	200,000.00	-189,351.94	10,648.06	4,092.40	0.00	4,092.40	6,555.66
5151	Bienes informáticos.	200,000.00	-189,351.94	10,648.06	4,092.40	0.00	4,092.40	6,555.66
5400	VEHICULOS Y EQUIPO DE TRANSPORTE.	147,739.00	-143,721.38	4,017.62	0.00	0.00	0.00	4,017.62
5410	Vehículos y equipo terrestre.	147,739.00	-143,721.38	4,017.62	0.00	0.00	0.00	4,017.62
5411	Vehículos y equipo de transporte terrestre.	147,739.00	-143,721.38	4,017.62	0.00	0.00	0.00	4,017.62
5600	MAQUINARIA, OTROS EQUIPOS Y HERRAMIENTAS.	163,220.00	-142,900.00	20,320.00	13,519.00	0.00	13,519.00	6,801.00
5650	Equipo de comunicación y telecomunicación.	163,220.00	-142,900.00	20,320.00	13,519.00	0.00	13,519.00	6,801.00
5651	Equipo y aparatos para comunicación, telecomunicación y radio	163,220.00	-142,900.00	20,320.00	13,519.00	0.00	13,519.00	6,801.00
5900	ACTIVOS INTANGIBLES.	51,000.00	-17,590.00	33,410.00	16,914.59	0.00	16,914.59	16,495.41
5970	Licencias informáticas e intelectuales.	51,000.00	-17,590.00	33,410.00	16,914.59	0.00	16,914.59	16,495.41
5971	Licencias informáticas e intelectuales.	51,000.00	-17,590.00	33,410.00	16,914.59	0.00	16,914.59	16,495.41
<b>9000</b>	<b>DEUDA PÚBLICA.</b>	<b>0.00</b>	<b>4,031,074.70</b>	<b>4,031,074.70</b>	<b>4,031,074.70</b>	<b>0.00</b>	<b>4,031,074.70</b>	<b>0.00</b>
9900	ADEUDOS DE EJERCICIOS FISCALES ANTERIORES (ADEFAS).	0.00	4,031,074.70	4,031,074.70	4,031,074.70	0.00	4,031,074.70	0.00


TRIBUNAL ELECTORAL DEL ESTADO DE MÉXICO


ESTADO ANALITICO DEL EJERCICIO DEL PRESUPUESTO DE EGRESOS

DEL 01 DE ENERO DE 2016 AL 31 DE SEPTIEMBRE DE 2016

PARTIDA	CONCEPTO	APROBADO	AMPLIACION/R EDUCACION	MODIFICADO	TOTAL EJERCIDO	DEVENGADO	PAGADO	POR EJERCER
9910	ADEFAS.	0.00	4,031,074.70	4,031,074.70	4,031,074.70	0.00	4,031,074.70	0.00
9911	Por el ejercicio inmediato anterior.	0.00	4,031,074.70	4,031,074.70	4,031,074.70	0.00	4,031,074.70	0.00
	<b>TOTALES</b>	<b>50,995,542.35</b>	<b>4,868,745.16</b>	<b>55,864,287.51</b>	<b>54,396,276.21</b>	<b>309,567.23</b>	<b>54,086,708.60</b>	<b>1,468,011.30</b>

ELABORA  
  
Ricardo Vicencio Gómez

REVISAR  
  
M. en A.N. Roberto Yurí Baca Barrueta

AUTORIZA  
  
Dr. en D. Jorge Arturo Sánchez Vázquez